



Территориальный орган
Федеральной службы государственной статистики
по Самарской области

Оборот организаций по видам экономической деятельности по полному кругу организаций



январь–сентябрь 2022 года



ФЕДЕРАЛЬНАЯ СЛУЖБА
ГОСУДАРСТВЕННОЙ СТАТИСТИКИ

Оборот организаций по видам
экономической деятельности по полному
кругу организаций

Самарастат

январь-сентябрь 2022 года

01

Оборот организаций по видам экономической
деятельности

02

Структура оборота организаций по видам
экономической деятельности, в % к итогу

03

Структура оборота организаций по видам
экономической деятельности, в % к итогу
(по другим видам экономической деятельности)





ОБОРОТ ОРГАНИЗАЦИЙ ПО ВИДАМ ЭКОНОМИЧЕСКОЙ ДЕЯТЕЛЬНОСТИ

Оборот организаций
сентябрь 2022 года

383,1 млрд рублей

101,9% к августу 2022 г. ↑

99,9% к сентябрю 2021 г. ↓

Оборот организаций
в январе-сентябре 2022 года

3365,9 млрд рублей

107,6% к январю-сентябрю 2021 г. ↑



Оборот организаций промышленного производства
январь-сентябрь 2022 года, млрд. рублей

к январю-сентябрю
2021 года



Добыча полезных ископаемых

118,9 % ↑



Обрабатывающие производства

93,6 % ↓



Обеспечение электрической
энергией, газом и паром;
кондиционирование воздуха

95,1 % ↓



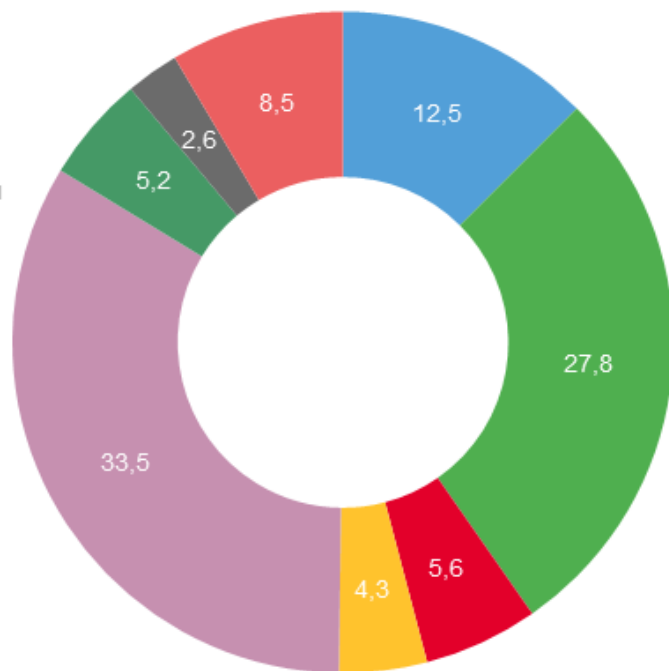
Водоснабжение; водоотведение,
организация сбора и утилизации
отходов, деятельность по
ликвидации загрязнений

83,8 % ↓

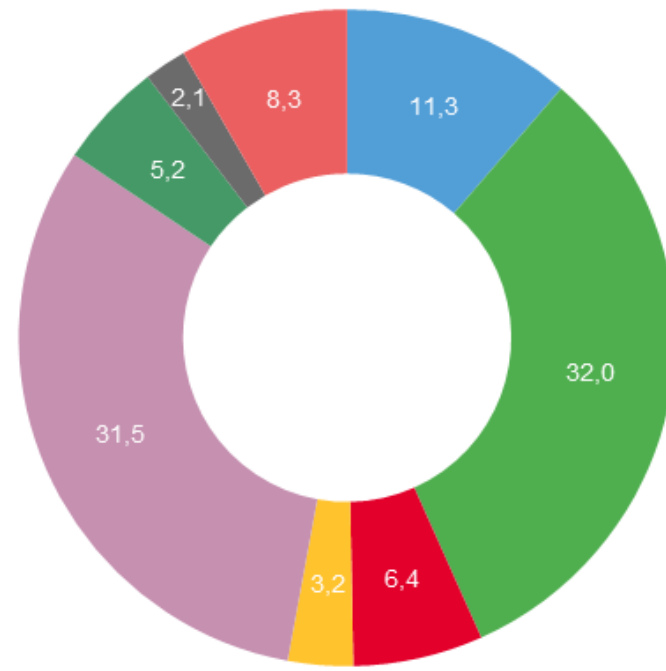


СТРУКТУРА ОБОРОТА ОРГАНИЗАЦИЙ ПО ВИДАМ ЭКОНОМИЧЕСКОЙ ДЕЯТЕЛЬНОСТИ В % К ИТОГУ

Январь-сентябрь 2022 года



Справочно:
январь-сентябрь 2021 года




- Добыча полезных ископаемых
- Обрабатывающие производства
- Обеспечение электрической энергией, газом и паром; кондиционирование воздуха
- Строительство
- Торговля оптовая и розничная; ремонт автотранспортных средств и мотоциклов
- Транспортировка и хранение
- Деятельность профессиональная, научная и техническая
- Другие виды деятельности



СТРУКТУРА ОБОРОТА ОРГАНИЗАЦИЙ

по прочим видам экономической деятельности, в % к итогу

	Январь-сентябрь 2022	Справочно: январь-сентябрь 2021
 Сельское, лесное хозяйство, охота, рыболовство и рыбоводство	1,2 %	1,0 %
 Водоснабжение; водоотведение, организация сбора и утилизации отходов, деятельность по ликвидации загрязнений	1,0 %	1,3 %
 Деятельность гостиниц и предприятий общественного питания	0,6 %	0,5 %
 Деятельность в области информации и связи	1,4 %	1,5 %
 Деятельность по операциям с недвижимым имуществом	1,5 %	1,5 %
 Деятельность административная и сопутствующие дополнительные услуги	0,9 %	0,8 %
 Государственное управление и обеспечение военной безопасности; социальное обеспечение	0,1 %	0,1 %
 Образование	0,3 %	0,3 %
 Деятельность в области здравоохранения и социальных услуг	1,3 %	1,3 %
 Деятельность в области культуры, спорта, организации досуга и развлечений	0,1 %	0,1 %
 Предоставление прочих видов услуг	0,1 %	0,1 %